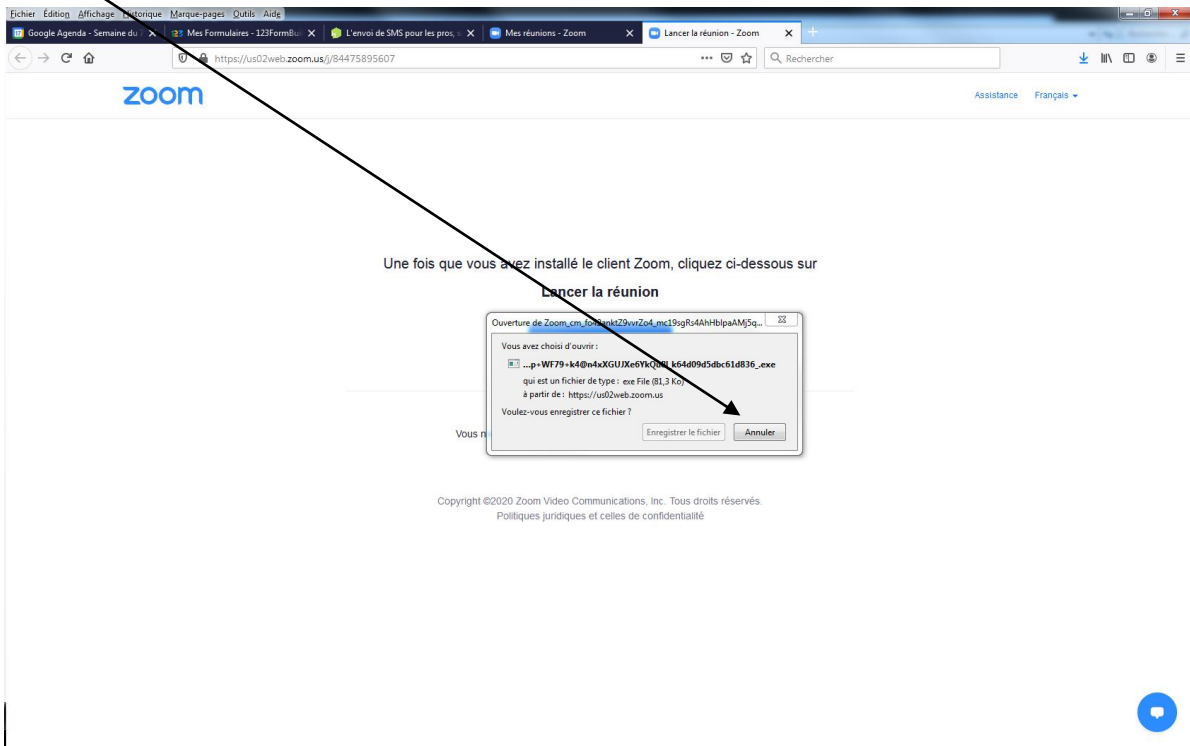


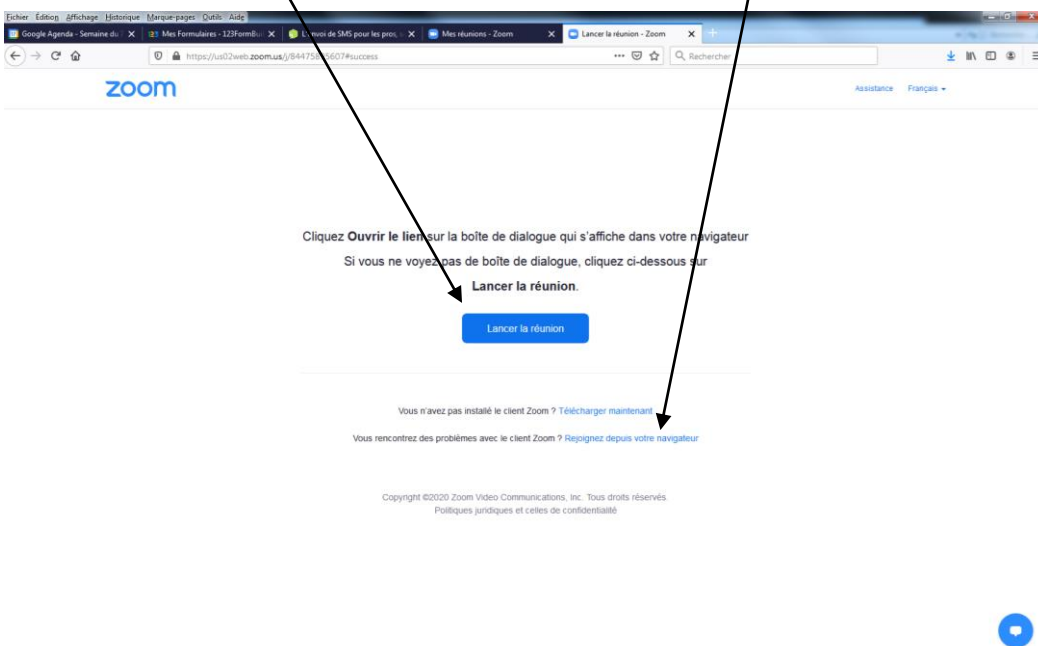
COMMENT UTILISER ZOOM DEPUIS VOTRE NAVIGATEUR

Pour pouvoir assister à la JPO EMC en ligne, vous pouvez installer le logiciel zoom gratuitement mais ce n'est pas obligatoire. Vous pouvez également y participer depuis votre navigateur. Ci-dessous un le mode d'emploi :

1. Cliquez sur le lien d'invitation que vous avez reçu par email.
2. Une fenêtre de dialogue s'ouvrira pour vous demander d'installer Zoom, appuyer sur « annuler ».

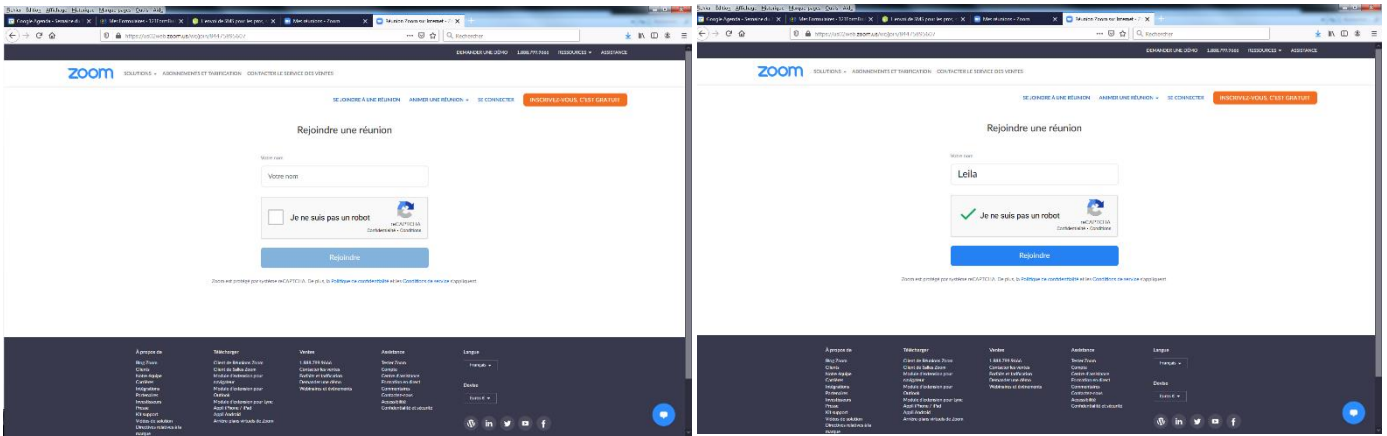


3. Cliquez sur « lancer la réunion », puis cliquez sur « rejoignez depuis votre navigateur »

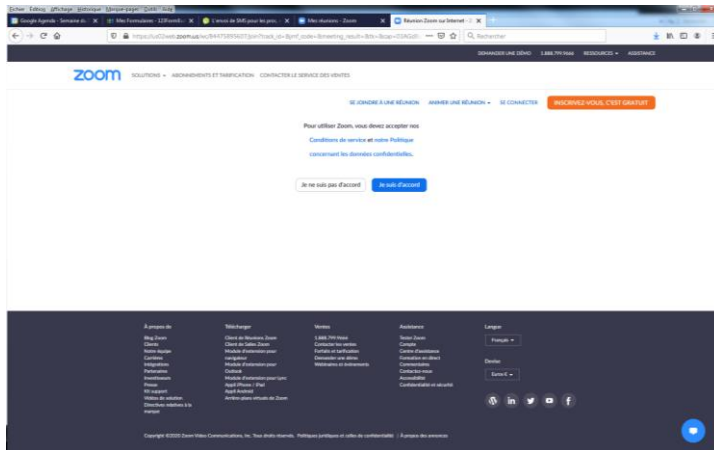


COMMENT UTILISER ZOOM DEPUIS VOTRE NAVIGATEUR

4. Une fenêtre s'ouvrira et vous demandera votre nom. Une fois saisi cliquez sur rejoindre



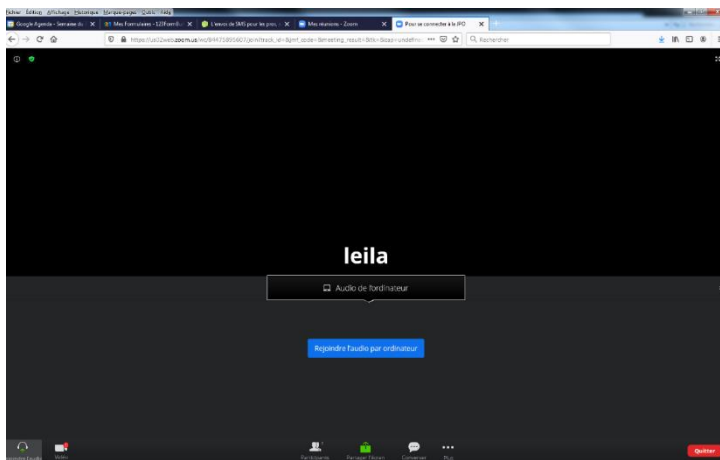
5. Acceptez les conditions de service de Zoom pour pouvoir accéder à la réunion



NB : Après cette étape il est possible qu'il faille répéter l'étape 4

Vous voilà connectés !

Cliquez ensuite « rejoindre l'audio par ordinateur » pour que nous puissions communiquer ☺



Une fois l'audio par ordinateur activé, votre micro sera automatiquement désactivé. Pour nous parler vous devez cliquer ici.

En cliquant sur l'icône « bulle », vous aurez accès au Chat pour voir les informations que l'on vous communiquera